

Was ist das denn? Tischschmuck?


Nein, ein Papierflieger!




Ihr glaubt es nicht? Probiert es einfach aus.
Ihr braucht nur ein Blatt Papier und ein bisschen Tesafilm:



Schneidet euch ein Quadrat aus dem Blatt Papier.
Den Streifen könnt ihr auch noch aus demselben Blatt schneiden.




Knickt bis zur Hälfte lauter schmale Streifen...



und wickelt sie auf.



Dann klebt ihr das ganze mit ein bisschen Tesafilm zusammen.



Noch den Streifen dran geklebt und fertig!

Sieht nicht aus, wie ein Flieger?

Stimmt, aber er fliegt ewig weit, wenn ihr hoch genug steht.

Werft ihn einfach mit der runden Seite nach vorne.